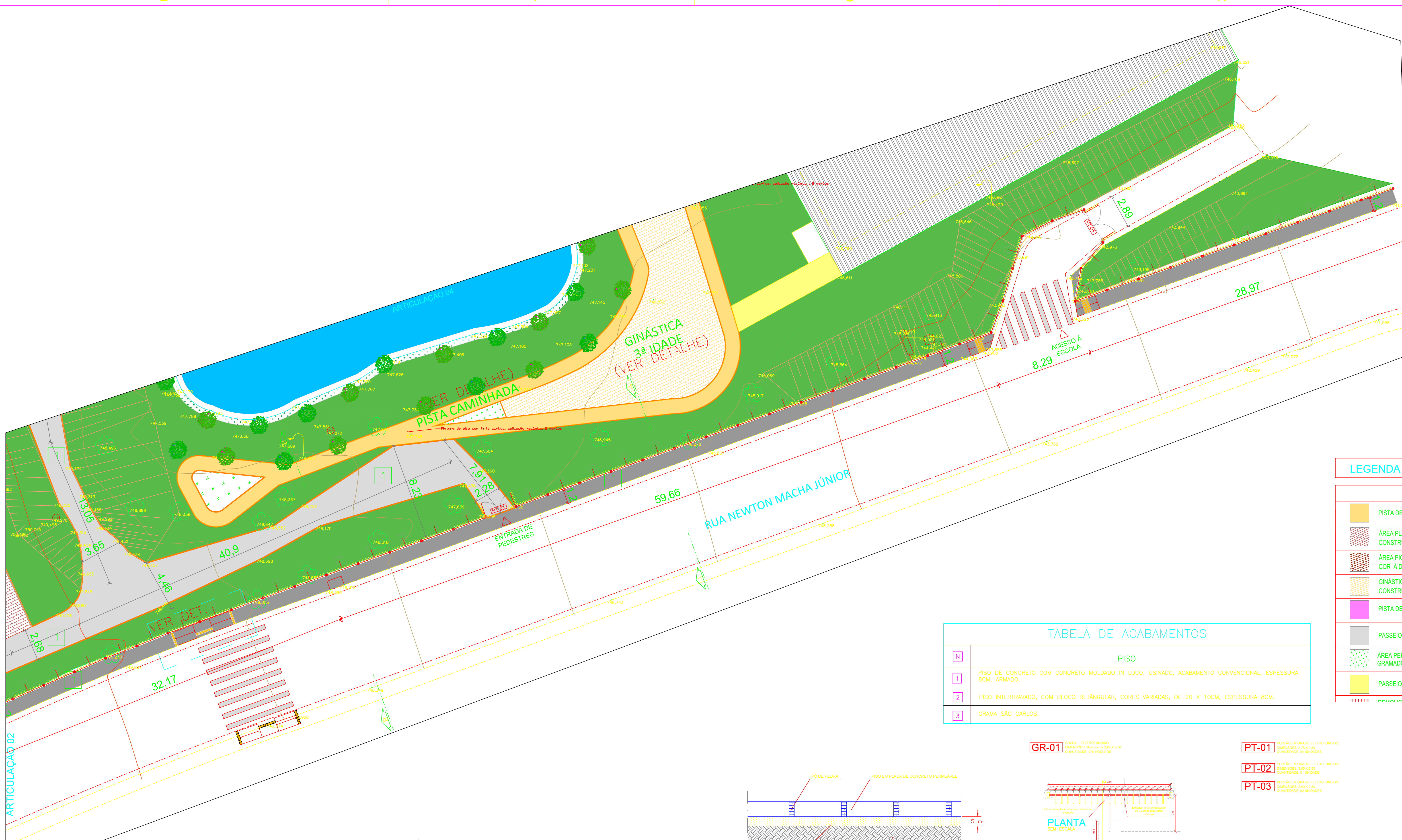


D

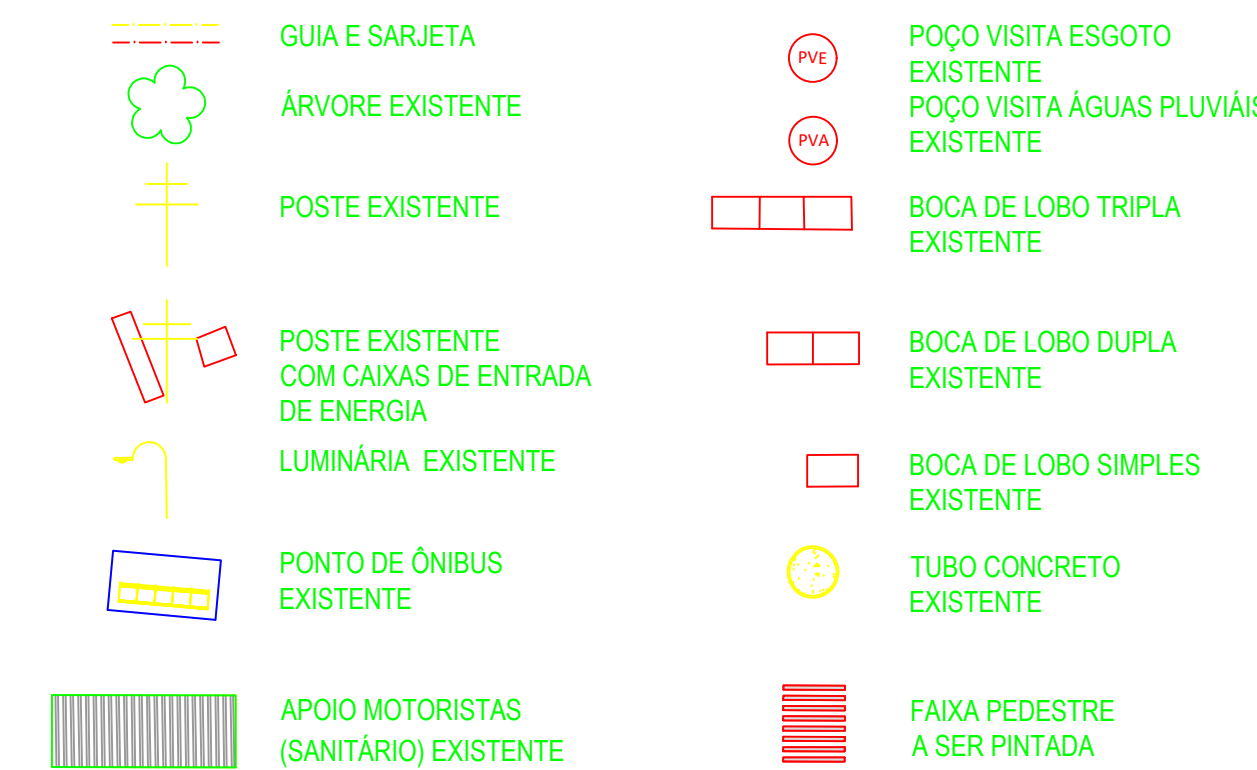
C

B

A



LEGENDA - TOPOGRÁFICA



LEGENDA - ÁREAS

- | | |
|---|--|
| (A) EMEI PARAÍSO DAS CRIANÇAS | (1) ÁREA GINÁSTICA 3ª IDADE, A CONSTRUIR |
| (B) PRÉ-ESCOLA MUNICIPAL PARAÍSO DAS CRIANÇAS | (2) PISTA DE CAMINHADA, A CONSTRUIR |
| (C) IMPLANTAÇÃO PROINFÂNCIA | (3) LAGO EXISTENTE, A REFORMAR |
| | (4) PLAYGROUND EXISTENTE, A REFORMAR |
| | (5) PISTA DE SKATE EXISTENTE, A REFORMAR |
| | (6) ÁREA PICNIC, A CONSTRUIR |

LEGENDA ESPECIFICAÇÃO DE PISOS

TIPO	QUANT.	TIPO	QUANT.
PISTA DE CAMINHADA, A CONSTRUIR	155,25 m²	PASSEIO EXISTENTE, A REFORMAR	450,47 m²
ÁREA PLAYGROUND - PISO INTERTRAVADO, A CONSTRUIR, COR A DEFINIR	310,30 m²	PASSEIO, A CONSTRUIR	159,96 m²
ÁREA PICNIC - PISO INTERTRAVADO, A CONSTRUIR, COR A DEFINIR	68,06 m²	BAIA PARA 2 ÔNIBUS, A CONSTRUIR	97,68 m²
GINÁSTICA 3ª IDADE - PISO INTERTRAVADO, A CONSTRUIR, COR A DEFINIR	180,30 m²	ÁRVORE, A REMOVER	4 unidades
PISTA DE SKATE	421,79 m²	ÁREA PERMEÁVEL GRAMADO EXISTENTE	-
PASSEIO INTERNO, A REFORMAR	1.163,42 m²	GUIA JARDIM, A CONSTRUIR	1524,55 m
ÁREA PERMEÁVEL GRAMADO A SER PLANTADO	225,52 m²	PISO PODOTÁTIL EM PLACAS PRÉ-MOLDADAS "ALERTA" - 30 x 30 cm - COR AZUL	250 unidades ou 23,40 m²
PASSEIO INTERNO, A CONSTRUIR	59,35 m²	GRADIL ELETROFUNDIDO, A INSTALAR	287,90 m

TABELA DE ACABAMENTOS

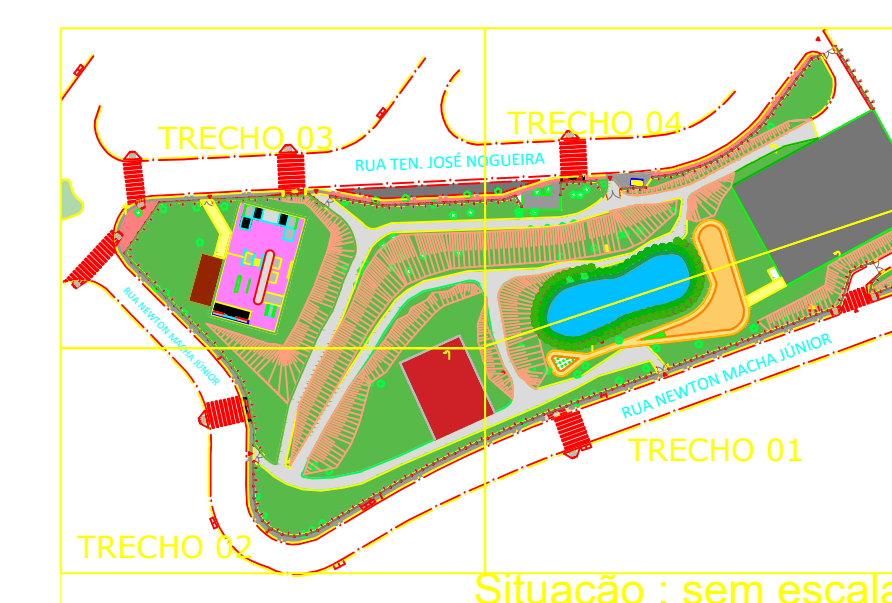
	PISO
(N)	PISO DE CONCRETO COM CONCRETO MOLDADO IN LOCO, USINADO, ACABAMENTO CONVENCIONAL, ESPESSURA SCM, ARMADO.
(1)	PISO INTERTRAVADO, COM BLOCO RETANGULAR, CORES VARIADAS, DE 20 X 10CM, ESPESSURA 8CM.
(2)	GRAMA SÃO CARLOS.

[GR-01] GRADIL ELETROFUNDIDO (MATERIAL: AÇO INOX 304) QUANTIDADE: 13,50000000

[PT-01] PÓRTICO EM GRADIL ELETROFUNDIDO (MATERIAL: AÇO INOX 304) QUANTIDADE: 10,00000000

[PT-02] PÓRTICO EM GRADIL ELETROFUNDIDO (MATERIAL: AÇO INOX 304) QUANTIDADE: 10,00000000

[PT-03] PÓRTICO EM GRADIL ELETROFUNDIDO (MATERIAL: AÇO INOX 304) QUANTIDADE: 10,00000000



- NOTAS:
1. MEDIDAS EM METROS, EXCETO INDICAÇÃO CONTRÁRIA.
 2. VERIFICAR COTAS E MEDIDAS NO LOCAL.
 3. AS ESPECIFICAÇÕES TÉCNICAS, DESCRIÇÃO DE MATERIAIS E DETALHES SE ENCONTRAM NAS FOLHAS DE DETALHAMENTO.
 4. O MEMORIAL DESCRITIVO É PARTE INTEGRANTE DO PROJETO E DEVERÁ ESTAR A DISPOSIÇÃO JUNTAMENTE AO PROJETO DURANTE A EXECUÇÃO DA OBRA.

RGE

PROJETOS E ENGENHARIA LTDA.

Rua João Ortiz, 425 - 3º andar - Jd. Guapira, São Paulo - SP
CNPJ: 38.880.690/0001-60 CREA: 038.07.24
Fone: 11 2949-5503 rge-engenharia@uol.com.br



Município de Carapicuíba
Secretaria de Desenvolvimento Urbano
Setor de Projetos

Projeto: PARQUE JANDAIA

Disciplina: ARQUITETURA

Etapa: PROJETO BÁSICO

Nome do Arquivo:

Endereço: R. TENENTE JOSÉ NOGUEIRA X R. NEWTON MACHADO JR

Responsáveis Técnicos:

ENGº CIVIL KENHITI SÍCITO
Responsável Técnico pelo Projeto Executivo
RGE PROJETOS E ENGENHARIA LTDA.
CREA SP: 0600.428.215

ENGº CIVIL E ARQ. CINTIA H. SÍCITO
Responsável Técnico pelo Projeto Executivo
RGE PROJETOS E ENGENHARIA LTDA.
CREA SP: 5061006491

Título: PRAÇA JANDAIA - PLANTA TRECHO 01
RUA NEWTON MACHA JÚNIOR

Folha: 02

ART: 28027230211253961

Revisão: REV-02

Data: AGO/21

Escala: INIDICADA