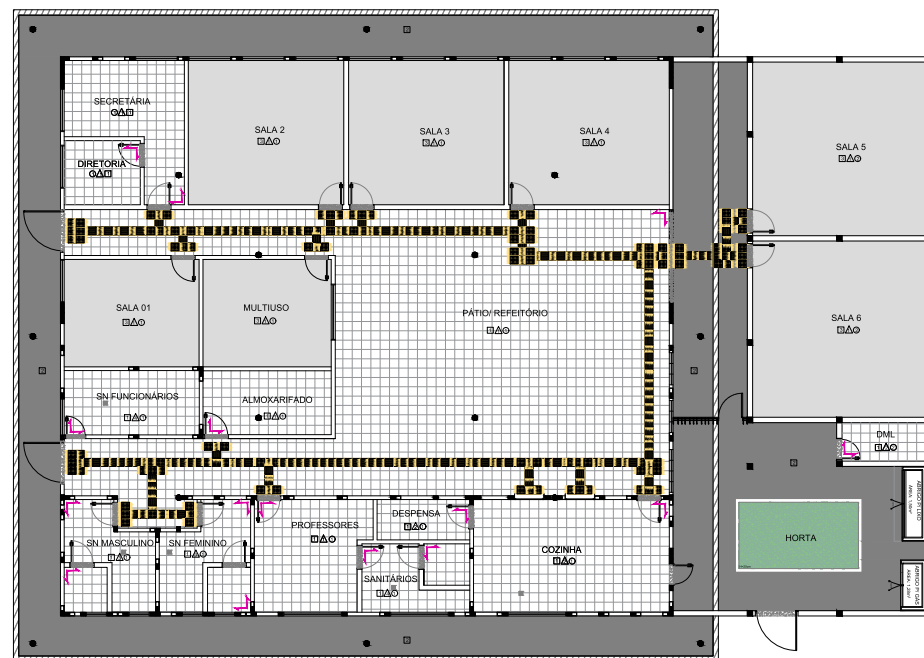


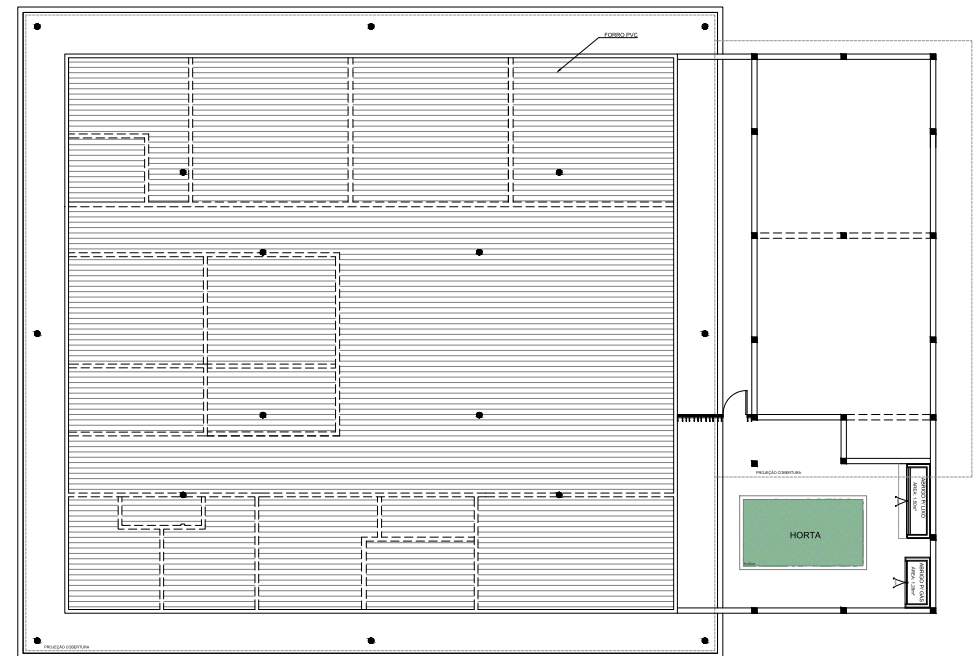
PLANTA DE COBERTURA

ESCALA: 1:100



PAGINAÇÃO DE PISO


ESCALA: 1:100



PLANTA DE FORRO

ESCALA: 1:100

LEGENDA	
	PISO
	PISO CERÂMICO ESMALTADO DE 30x30 cm
	PINTURA EPOXI CINZA
	PISO VINÍLICO
	SOLERAIS EM ORNATO CINZA ANDORINHA
	PISO PODOFATIL EM BORRACHA INTEGRADO "CORRECORRAL" - 30 x 30 cm - COR AMARELO
	PISO PODOFATIL EM BORRACHA INTEGRADO "PALMETO" - 30 x 30 cm - COR AMARELO
PAREDE	
	PINTURA ESMALTE COR PALHA ATÉ 1+1 10M E PINTURA LÁTEX NA COR BRANCO ATÉ O FORRO, SOB MASSA CORRIDA
	CERÂMICA 25x25 cm, COR BRANCO, DO PISO AO TETO
	REVESTIMENTO CERÂMICO 20 x 30 cm E PAREDE CERÂMICA ESMALTADA DE 10x10 cm AMARELO CARANDA
	REVESTIMENTO CERÂMICO BRANCO 25 x 35 cm
TETO	
	FORRO DE PVC
	ÁREA SEM FORRO
LEGENDA SIMBOLOGIA	
	INDICAÇÃO DE INÍCIO DE ASENTAMENTO
	PILÓ (VER PROJETO HIDRÁULICO)

PLANTA DE COBERTURA, FORRO E PAGINAÇÃO		FOLHA: 05/09
 <b>MUNICÍPIO DE CARAPICUÍBA</b> SECRETARIA DE DESENVOLVIMENTO URBANO SETOR DE PROJETOS		
OBRA: EMEI LUZ DO AMANHÃ		
LOCAL: PARQUE GABRIEL CHUCRE - VILA GUSTAVO CORREIA		
RECURSO/CONVÊNIO: PRÓPRIO	ART/RRT:	
SITUAÇÃO ENTORNO		
		
ÁREAS		
DO TERRENO.....1.642,00m²		
DA CONSTRUÇÃO EXISTENTE.....476,96m²		
DA AMPLIAÇÃO.....88,71m²		
Maurício Guimarães ARQUITETO E URBANISTA CAU-SF nº A177707-6		
DATA: 30/11/2022	ESCALA: INDICADA NO PROJETO	
DESENHO ELABORADO POR: Victor Augusto Alves		
REVISÃO NÚMERO: 01	MÊS: Novembro	